

WATERCONDENS


POMPE DE RELEVAGE POUR CONDENSATS



4,5 m



50 m




PUISSANTE
Cuve grande capacité
FACILE
Installation rapide
TRÈS SILENCIEUSE



CARACTÉRISTIQUES TECHNIQUES

- Dimensions : 283 x 160 x 127 mm
- Puissance : 60 W
- Classe 1
- Poids : 2 kg
- Volume du réservoir tampon : 1,2L
- Indice de protection : IP 20
- Câble d'alimentation électrique : 2 m
- Tuyau d'évacuation hydraulique : 6 m (fourni)
- Fixation murale et clapet anti-retour fournis
- Cuve grande capacité livrée avec câble d'alarme
- Puissance maximale :
 - chaudière à gaz : 50 kW
 - chaudière à fioul : 30 kW (avec Waterneutral)

VUES TECHNIQUES

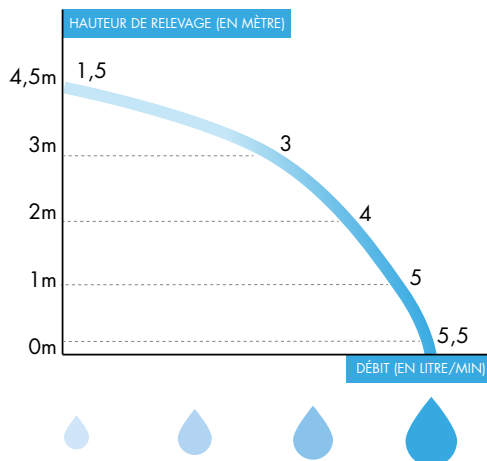


Moteur puissant



Cuve grande capacité

COURBE DE PERFORMANCES



SCHÉMAS TECHNIQUES

